

Reglement Bangerstox Boerenrockfestival (klassevertegenwoordiger Michel Hingstman)



HET IS VERBODEN BARBEQUES TE GEBRUIKEN, TERRASSEN OP TE RICHTEN, ALCOHOLISCHE DRANKEN TE SCHENKEN AAN DERDEN EN GELUIDSINSTALLATIES TE GEBRUIKEN OP HET RENNERS KWARTIER.

Voor alle klassen is het bedekken van armen en benen verplicht.

- **Rijbewijs B is Verplicht! Minimaal 18 jaar!**
- **Op het rennerskwartier is het gebruik van een milieukleed verplicht.**
- **Brandstoffen uit de zon en in een lekbak bewaren.**
- **Bij inschrijving en betaling van deelname, geeft de deelnemer zich akkoord te hebben ontvangen het geldige reglement en deze voor deelname in acht te nemen.**
- **Losse (onder)delen dienen verwijderd te zijn.**

Voor alle deelnemers is de volgende uitrusting verplicht:

- Goedgekeurde helm voor motorgebruik **met** E-keurmerk (dus geen bouwhelmen of legerhelmen enz.)
- Oogbedekking dmv een stofbril of vizier.
- Handschoenen
- Nekkraag of hans-systeem
- Crosslaarzen of stevige hoge schoenen het liefst met stalen neuzen
- overall waarbij de armen en benen bedekt te worden.
- brandvertragende overall met minimaal een EN531 /533/ Nomex/ Proban keurmerk)

Volgens voormalig ASE Bangerstox Reglement.

Rijders wordt verplicht dit reglement goed en nauwlettend door te lezen. Dit reglement zal nadrukkelijk gevolgd worden door keurmeesters en organisatie. Bij overtredingen of andere onacceptabele feiten zullen passende maatregelen worden genomen.

Algemene regels:

- Alle vlagsignalen moeten onmiddellijk gehoorzaamd worden.
 - rood: onmiddellijk stoppen! Dus ook niet langzaam rijden!
 - zwart-wit: finish vlag. 1 uitloopronde na start/finish. Let op bij rood is het pas einde wedstrijd!
 - Zwart: aangewezen persoon dient onmiddellijk te stoppen.
- Het is verboden voor coureurs om drugs of alcohol te gebruiken. Er mag op het rennerskwartier tijdens de wedstrijden helemaal geen alcohol genuttigd worden door coureurs. Men dient mee te werken aan blaascontrole.
- Er zijn geen passagiers toegestaan in de auto.
- Bangerstox is een contact klasse waar alleen linksom rond geduwd mag worden. **Follow- in of inrijden op stil staande auto is verboden**
- Het is niet toegestaan om uit te stappen op de baan tijdens de wedstrijd. Alleen in een onveilige situatie zal een baanpost-official tijdens de rode vlagsituatie hier bij helpen. Coureur moet direct naar het middenterrein.
- Een coureur is verantwoordelijk voor monteur en eventuele aanhang ten alle tijde. Eventuele gevolgen komen ook bij de coureur te liggen.

- g. Een coureur is er verantwoordelijk voor, zijn gedeelte in het rennerskwartier net zo achter te laten als dat hij dit aan het begin van de evenement heeft aangetroffen.
- h. In de pits is het alleen toegestaan om stapvoets te rijden. (dus geen testrondjes)
- i. Keuren gebeurt alleen in het bijzijn van coureur en keurmeesters. Dus zonder monteur of aanhang. Auto dient volledig wedstrijd-klaar en schoon te zijn bij keuring, inclusief helm, stofbril/ vizier, nekprotector, brandwerende overall en handschoenen.
- j. Wedstrijdleiding kan op elk moment de auto aan een herkeuring onderwerpen.
- k. Wanneer een coureur bij andere organisaties voor zware delicten geschorst is, kan de wedstrijdleiding deze coureur weigeren.
- l. Een coureur dient minimaal 18 jaar te zijn. In bezit van rijbewijs B te zijn en zelf de auto te besturen.
- m. Het is verboden om te ruilen van auto of om monteur te laten deelnemen tijdens een wedstrijddag.
- n. Brandwerende/vertragende kleding is verplicht, te weten overall en handschoenen.
- o. Dragen van een deugdelijke nekprotector is verplicht.
- p. Het is verplicht een zeil onder de auto te hebben ivm. de vergunning. Hier wordt op gecontroleerd.
- q. Denk niet alleen aan je eigen veiligheid maar ook aan die van anderen bij het repareren, laden of lossen van de auto's.
- r. Organisatie is ten alle tijde gerechtigd om sancties te geven voor gebeurtenissen op en rondom de baan.
- s. Tijdens elke race dient er te worden opgesteld bij start / finish. Verzuimt men dit dan is deelname aan die race niet mogelijk.
- t. Lekke band of onreglementair gedrag betekend 'zwarte vlag' en dient men te stoppen en naar het midden terrein te gaan.

* Drank en drugs zijn te allen tijden verboden. Wanneer dit geconstateerd wordt geldt hiervoor onmiddellijke diskwalificatie voor het gehele weekend.

*wangedrag op en rondom de baan en rennerskwartier leidt tot direct opladen op de wedstrijddagen!

* Geweld naar wedstrijdleiding, officials, keurmeesters, hulpverleners, medecoueurs of andere vrijwilligers leid tot levenslange schorsing!

Regels voor het bouwen van de auto:

1. type auto:

- a. Het is alleen toegestaan met originele af fabriek geleverde motor te rijden.
- b. Tuning van motor en/of aandrijflijn niet toegestaan.
- c. Geen 4x4 aandrijving toegestaan
- d. Voor motoren met maximaal 4 kleppen per cilinder geldt een max. vermogen van **90 pk**.
- e. Motorinhoud is max. **2 liter**.
- f. Auto maximaal tot **1200 Kg**
- g. Zowel voorwiel als achterwiel aangedreven toegestaan.
- h. Injectiemotoren zijn toegestaan.
- i. Het is niet toegestaan met een Ford Focus of Ford Mondeo deel te nemen.**

2. Strippen auto:

- a. Al de spiegels, plastic en interieur verwijderen, enkel het dashboard mag op airbag na intact blijven.
- b. Al het glas uit de auto halen, ook uit de ruitspanningen.
- c. de airbags dienen te worden verwijderd
- d. Bestuurdersdeur ontdoen van alles.
- e. Volledige trekhaak en toebehoren verwijderen.
- f. Beugels en afdekplaten voor reservewiel volledig verwijderen

3. H frame:

- a. Een deugdelijk H frame met minimale kokermaten 50mm X 50mm X 3mm. Geen bouwstempels van 40 mm X 40 mm. Hieraan deugdelijk bevestigd de accubak. De accubak heeft geen verbinding met de bodemplaat. Het H-frame is voorzien van gladde gordelgeleiders onder schouderhoogte waar de gordels niet vanaf kunnen glijden.
- b. Bij elke voetplaat minimaal 2 bouten M10 met spiegelplaten of min. 5 cm grote schijven door dak en vloer doorbouten.
- c. De bouten in de in hoogte verstelbare H-frame dienen uitgevoerd te zijn met minimaal 1 M10 bout per zijde en voorzien van sluitringen en borgmoer.**

d. **De deurplaat dient doormiddel van een draadeind M12 met bijbehorende ringen aan de stempel te zijn bevestigd.**

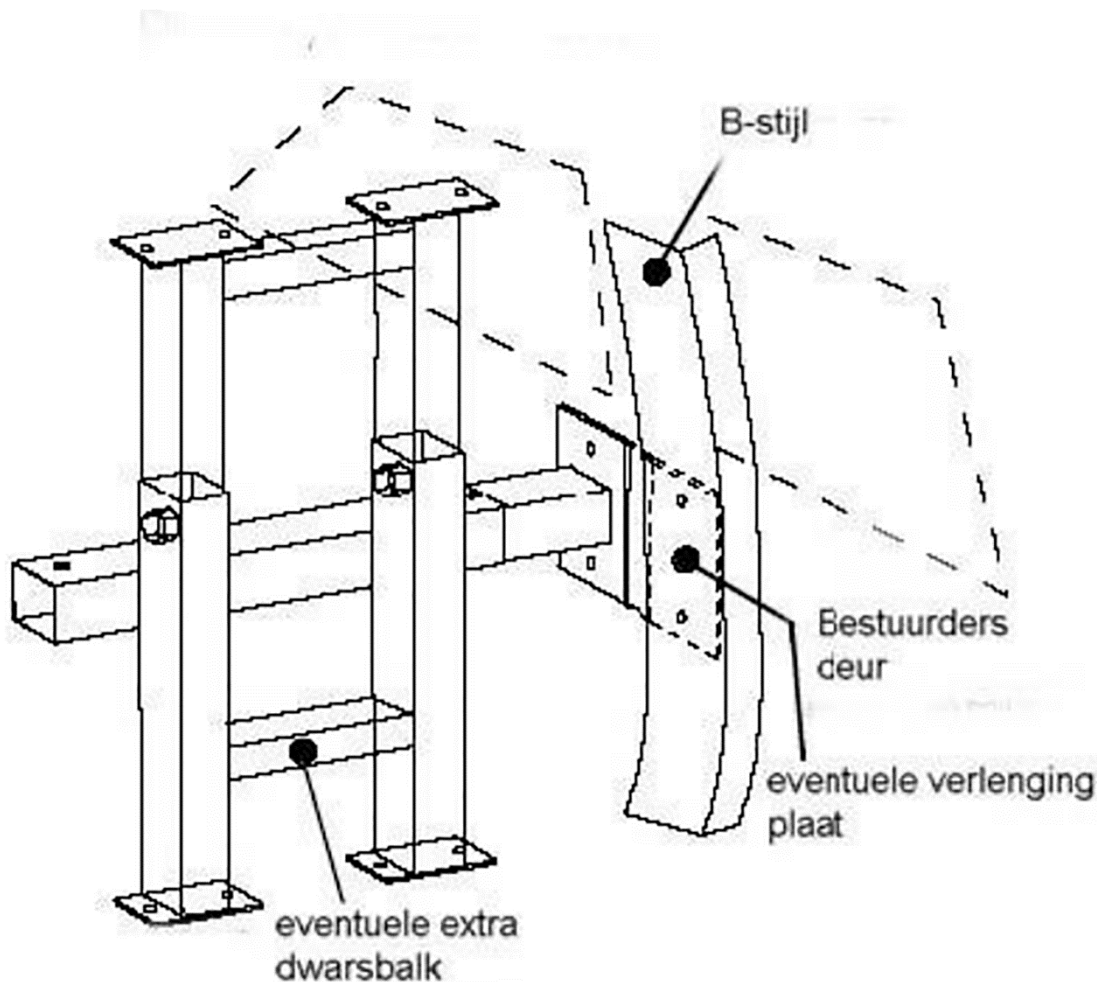
e. Dwarsbalk dient deugdelijk vast gelast te zijn aan staanders.

f. De stoel dient op schouderhoogte goed vastgemaakt te zijn aan het H-frame.

g. Top-bar in frame min 40mm X 40mm, max 10 cm vanaf dak

h. Het H-frame mag **niet** geknikt zijn, en ook **niet** in de zelfde schuinite als de stoel staan. (achterover hellend)

i. Voorbeeld hieronder:



4. Deurplaat, voetenbak en dakplaat:

a. De deurplaat is verplicht. Deze moet minimaal 10 cm en mag maximaal 25 cm voorbij de A en de B stijl komen, met een minimale hoogte van 40 cm, en minimaal 8 mm dik. 4mm mag ook, mits voorzien van zettingen of opgelaste hoekijzers. De deurplaat moet met minimaal 4 bouten bevestigd zijn.

b. Het is verplicht 1 bout M12 door de A stijl en 1 bout M12 door de B stijl te hebben.

c. Dakplaat is alleen verplicht te plaatsen ter vervanging van het zonnedak. Het dient een metalen plaat te zijn. De plaat mag gelast of gebout worden. Indien de dakplaat gebout wordt mogen de bouten niet uitsteken in het bestuurders-compartiment. De afmetingen hiervoor zijn rondom het zonnedak

maximaal 10 cm overlapping. De dakplaat mag niet vast zitten aan de kooi. (dit in verband met eventueel losknippen uit auto) Er dient afstand te zijn tussen H frame en dakplaat zodat het dak hier kan plooiën. Wanneer dit niet mogelijk is dakraam dichtmaken met origineel plaatwerk!

d. Voetenbak of plaat is verplicht. Deze moet het volledige gedeelte van de vloer, waar de voeten zich bevinden, bedekken. Vloerplaat dient met minimaal 4 bouten minimaal M10 met carrossieringen vast gezet te worden.

5. Verstevinging:

- a. Het is verplicht de raam-stijlen te borgen middels gordel-delen, dit over een lengte van 25cm.
- b. Driehoekige platen aan de achterzijde van de motorkap zijn verplicht. Deze mogen gelast of gebout worden. Eventueel hier strippen voor gebruiken. De overlapping van de motorkap mag maximaal 30 cm lang zijn. Hiervoor mogen ook strips gebruikt worden. Degelijk lassen!
- c. Motorkap dient goed vastgezet te worden, dit met maximaal 2 bouten of centerpennen. Motorkap op de originele plek houden dus niet verder naar voren en/of omvouwen. Bouten of centerpennen mogen maximaal 5cm boven moer of wartel uitsteken. Het is verplicht om de wartel te borgen met tape of trekbandje zodat deze niet te verliezen is.
- d. De kofferklep mag vastgezet worden dmv gordels.
- e. Het is toegestaan de voorschermen om te vouwen.
- f. Het is niet toegestaan om purschuim (of andere vormen schuim), hout en beton te gebruiken in de auto.
- g. Een plaat voor de motor is toegestaan. Zowel bij 4 als 6 cilinder. Deze mag niet groter zijn dan het originele distributiehuis.
- h. Het is ook toegestaan een beschermbeugel voor ontsteking, oliefilter of andere kwetsbare delen te maken.
- i. Het is niet toegestaan om auto's op wat voor manier dan ook verder te verstevingen.

6.Brandstof systeem:

- a. Mechanisch aangedreven pompen mogen vervangen worden door elektrische pompen.
- b. De originele tank moet compleet verwijderd worden. De brandstoftank is een gelaste stalen tank (dus geen aluminium). Maximale inhoud ongeveer 15 liter. Deze tank heeft geen scherpe uitstekende delen en is zo laag mogelijk aan de voorkant van de H-Frame bevestigd, om contact met arm of schouder te voorkomen. De tank mag op geen enkele manier lekken en moet voorzien zijn van een metalen vuldop. De ontluchting van de brandstoftank is voorzien van een terugslagklep, en eindigt onder de auto. **Verder dienen brandstofpomp en leidingen deugdelijk te worden bevestigd.**
- c. Alle aansluitingen dienen bovenop de tank te zitten. De overloopslang moet onder de bodem van de auto eindigen. Een terugslagklep in deze slang is verplicht.
- d. Alle leidingen moeten originele brandstofleidingen zijn en in goede conditie; geen stalen gevlochten leiding of tuinslang. De leidingen dienen deugdelijk bevestigd te zijn.
- e. De brandstof aanvoerleiding dient deugdelijk vast te zitten aan de carburateur of injectie, eventueel met 2 slangenklemmen vast zetten.
- f. Een kraan in de brandstof-aanvoerleiding is verplicht en dient binnen handbereik van coureur bevestigd te zijn.

7.Elektrisch systeem:

- a. Accu's dienen vastgezet te worden met een degelijke ratel-sjorband of draadeinden met een metalen strip over de accu. De accupolen goed beschermen om kortsluiting te voorkomen, en de accu bedekken met een materiaal wat accuzuur tegenhoudt. Accu's moeten bevestigd worden aan het h-frame
- b. De bekabeling dient volledig geïsoleerd te zijn en op een correcte manier aan gesloten. Niet provisorisch met plakband of iets dergelijks in elkaar plakken.
- c. Ontsteking en starten met behulp van een schakelaar of contactslot, op een dusdanige manier dat dit door de coureur altijd te onderbreken is. Vonkvrij starten is verplicht!
- d. Een noodstop schakelaar is verplicht! Deze moet op de voorkant van de beugel, aan de rijderskant bevestigd worden. Zodat de coureur of een omstander van buitenaf deze altijd kan bedienen. Dus ook duidelijk zichtbaar plaatsen voor omstanders.

8.koel systeem:

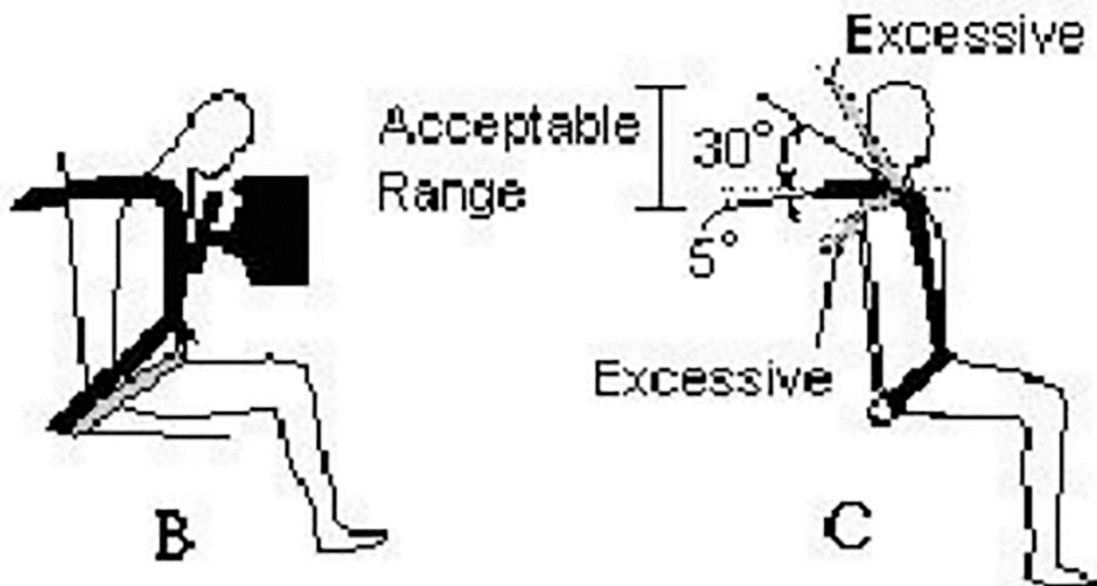
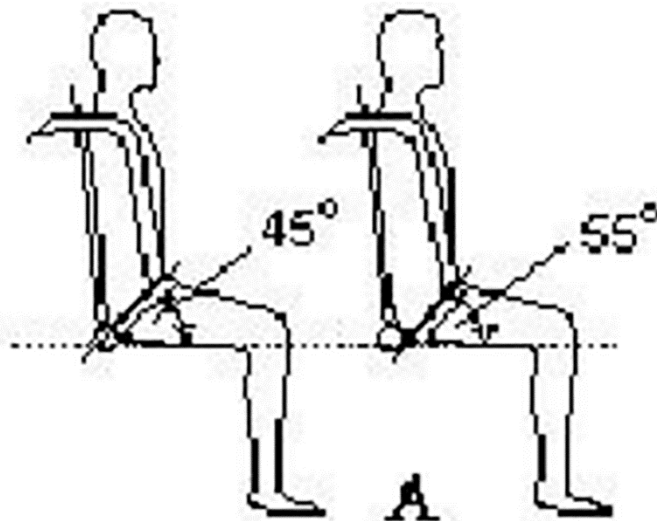
- a. alle soorten watertanks moeten onder de motorkap blijven. De motorkap moet hierbij zijn originele vorm houden. Het is niet toegestaan een U tank te gebruiken. L tanks mogen zich enkel naast de motor en achter de carburateur bevinden, en niet verder naar voren uitsteken dan 5cm achter de voorkant van de motor. De voorkant van de motor is niet de riemschijven of waterpomp maar het blok zelf. Dit moet duidelijk zichtbaar zijn. De watertank mag niet als versteving van de auto dienen.
- b. Watertanks dienen vast gezet te worden met bouten of draadeinden. Dus niet lassen!
- c. Elke watertank moet voorzien zijn van een overloop, deze moet zich onder de motorkap bevinden en onder de auto te eindigen. Bij gesloten motorkap mag geen koelslang zichtbaar zijn.
- d. Het is niet toegestaan gaten in de motorkap te slijpen om de watertank passend te maken. Enkel alleen voor de vulopening een klein gat van 15 cm X 15 cm.
- e. Aansluitingen aan het blok mogen aangepast worden maar niet verstevigd.
- f. **de kachelradiateur dient te zijn afgekoppeld.**

9. banden, veren, remmen, differentieel en uitlaat:

- a. banden en wielen dienen deugdelijk en passend te zijn. Het origineel aantal moeren of bouten van de auto dient aanwezig en gemonteerd te zijn. Het is verplicht de wielloodjes te verwijderen! Het is niet toegestaan grof-profiel, opgesneden of M+S banden te gebruiken. Het is niet toegestaan om touwen, gordels of andere dingen om de banden toe te voegen. Het is toegestaan om met binnenbanden en/of bandenflappen te rijden.
- b. Veren dienen deugdelijk vast te zitten en mogen op geen enkele manier van de auto los kunnen komen. De wielophanging dient origineel te blijven.
- c. Remmen moeten werken, het is verplicht dit deugdelijk te hebben. Dit niet alleen voor eigen veiligheid maar ook dit van een ander (ook in de rennerskwartier!)
- d. Sper differentieel toegestaan bij achterwiel-aangedreven auto's.
- e. De auto moet voorzien zijn van een uitlaatsysteem, qua geluidsproductie gelijkwaardig aan een origineel af fabriek uitlaatsysteem. Bij twijfel volgt een geluidsmeting.

10. veiligheidsvoorschriften:

- a. Het is verplicht deugdelijke gordels (zonder rafels, scheuren etc.) te gebruiken. Deze dienen deugdelijk vastgezet te worden aan de kooi of voetenbak. Een vijf-punts gordel is verplicht.
- b. Een fatsoenlijke hoofdsteun aan de stoel of H-frame is verplicht. De stoel dient goed vastgezet te worden aan de H-frame en mag in geen geval los komen tijdens de wedstrijd.
- c. Metalen kuipstoel is toegestaan, mits in combinatie met een afneembaar stuur.
- d. Helm is verplicht, deze moet er netjes en onbeschadigd uitzien. Het schuim aan de binnenkant mag niet uitgedroogd of gescheurd zijn en moet voorzien zijn van het keurmerk E2205 volgens Europese norm. **Een stofbril of vizier is verplicht.**
- e. Deugdelijke nekprotector is verplicht. Hans-systeem is toegestaan.
- f. Het is verplicht een brandvertragende/brandwerende overall en handschoenen te dragen. (Nomex/ Proban/ EN 531).
- g. Het is niet toegestaan om vlaggen, reclameborden of andere onnodige attributen op of in de auto te plaatsen. Geen obscene teksten/afbeeldingen.
- h. **In het geval dat er een DD (demolition derby) wordt verreden is de DD alleen van toepassing op wagens boven de 1000 kilogram. Daarbij is een topbar verplicht.**
- i. **de airbag dienen te zijn verwijderd.**
- j.. Het H-frame is voorzien van gordelgeleiders op schouderhoogte bestaand uit glad materiaal. Gordelbanden zo kort mogelijk bevestigen om rek zoveel mogelijk tegen te gaan. Hoek van de heupgordel tussen 45 en 55 graden. De heupgordel dient over het bekken te lopen. In geen geval over de onderbuik of benen. Bij 45 graden loopt de gordel over het snijpunt van zitvlak en rugvlak van de stoel. Hoek van de schouderbanden 5 graden naar beneden tot 30 graden naar boven. Schouderbanden dienen achter de bestuurder zo bevestigd te worden dat deze niet van de schouders kunnen afglijden.
Voorbeeld hieronder:



11.daknummers:

a. Het is verplicht een daknummer te monteren op de auto. Hoogte hiervan moet 35 cm zijn. De minimale breedte van de cijfers is 15 cm. De plaat zelf moet een witte kleur hebben en het nummer moet zwart zijn. De plaat mag maximaal 3mm dik zijn en mag verder niet ter versteviging dienen.

b. Het startnummer moet aan beide zijden duidelijk zichtbaar zijn, en deugdelijk bevestigd zijn met minimaal 2 bouten m8. Dus geen zelftappers!

De uitspraak van keurmeester en officials is bindend.

Onnodige discussies of woordenwisselingen zijn tijdens keuring niet gewenst.

Aandachtpunten:

2019 kende een nog spectaculairdere opkomst aan deelnemers dan 2018. Echter is er nog veel afkeur geweest.

Houd rekening met (overbodig) nawerk. Hieronder staan de meest voorkomende afkeerpunten over alle deelnemende klassen.

- **Accu vast en de polen afgeschermd met eventueel Ducktape.**
- **Ontdaan van buitenspiegels, ruiten, lampunits en knipperlichtunits .**
- **Minimaal een 5 punts gordel bevestigd op minimaal 5 afzonderlijke punten.**
- **Stevige stoel.**
- **Volledig afgelaste kooiconstructie.**
- **Afscherming van hete en draaiende delen.**
- **Afscherming van het brandstofsysteem.**
- **Sleepogen voor en achter.**
- **Geen scherp uitstekende delen.**
- **Afscherming van het voorraam en linker zijraam.**
- **Verwijderen van de airbags.**
- **Afkoppelen kachelradiateur.**
- **Startnummer.**

Keuringstijden

Donderdag van 09.00 uur tot 20.00 uur.

Vrijdag van 09.00 uur tot 16.00 uur.

zaterdag 08.00 uur tot 10.00 uur.

Buiten deze tijden om is (her)keuren niet mogelijk.

Keuringsformulier Boerenrock 2020



Startnummer: _____

Standaard controlepunten	NVT	JA	NEE
Losse delen verwijderd.			
Alle lamp-units verwijderd.			
Buitenspiegel(s) verwijderd.			
Accu vast en polen afgeschermd.			
Reglementaire en werkende gordels.			
Deugdelijke rolkool.			
Afscherming hete delen en brandstofsysteem.			
Afkoppelen kachelradiator.			
Afsleep-ogen aanwezig.			
Airbag(s) gedemonteerd			
		JA	NEE
Voertuig goedgekeurd:			
Goedgekeurd na herkeuring			

NB: Voertuigen mogen 1 keer voor herkeur worden aangeboden, hiervoor melden bij het keuringsstation op het rennerskwartier. Voor keuringstijden raadpleeg het reglement.

Eigen verantwoordelijkheid, niet gekeurd is niet meedoen!

Aanvullende punten:

Bij het uitbrengen van dit reglement vervallen alle voorgaande reglementen. De met rood gemarkeerde punten zijn wijzigingen in het 2020 reglement. Voor vragen met betrekking tot het reglement kunt u een email sturen naar douwe@boerenrockfestival.nl. Deze mail zal door de TK beoordeeld en beantwoord worden. De technische keuring treed enkel op als controlerend persoon en aanvaard geen enkele aansprakelijkheid ten gevolge van nalatigheid, schade en/of letsel.